



AKTUELLES

## DATEN UND FAKTEN

Sie befinden sich hier:

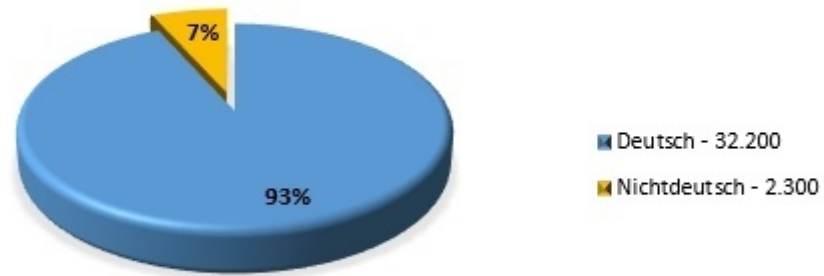
- [Startseite Niedersachsen](#)
- [Aktuelles](#)
- [Daten - Fakten](#)
- [Alleinerziehend in Niedersachsen](#)
- [Statistik Situationen der alleinerziehenden Väter](#)

## Situationen der alleinerziehenden Väter

34.500 Alleinerziehende Väter

- Deutsch: 32.200 (93%)
- Nichtdeutsch: 2.300 ( 7%)

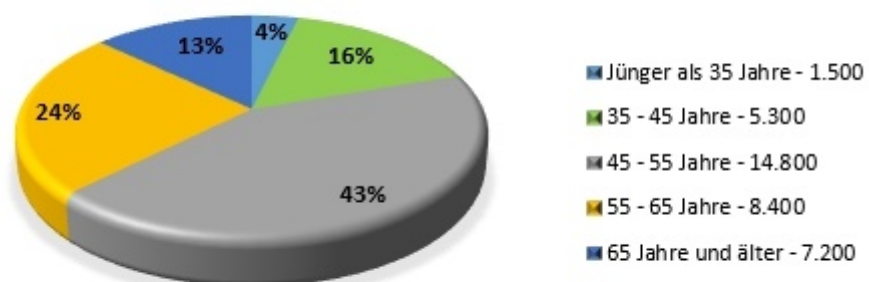
## 34.500 ALLEINERZIEHENDE VÄTER



### Alter der Väter

- Jünger als 35 Jahre: 1.500 ( 4%)
- 35 -45 Jahre: 5.300 (16%)
- 45 -55 Jahre: 14.800 (43%)
- 55 -65 Jahre: 8.400 (24%)
- 65 Jahre und älter: 7.200 (13%)

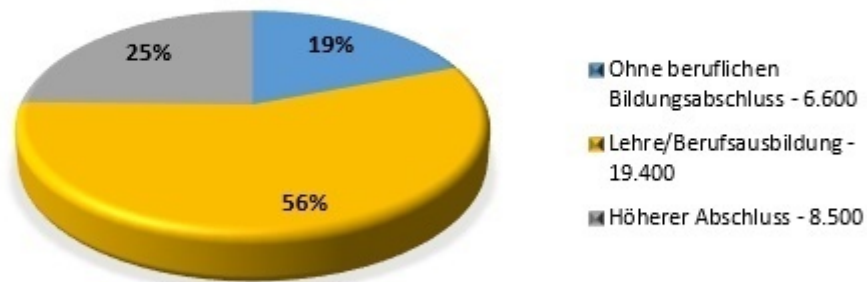
## ALTERSGRUPPEN DER VÄTER



### Beruflicher Bildungsabschluss Väter

- Ohne berufl. Bildungsabschluss: 6.600 (19%)
- Lehre/Berufsausbildung: 19.400 (56%)
- Höherer Abschluss: 8.500 (25%)

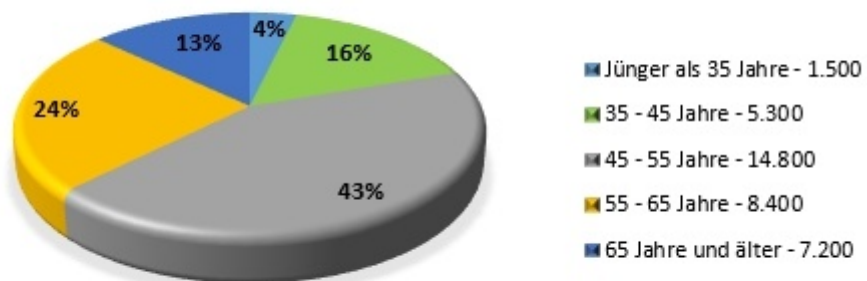
### BERUFLICHER BILDUNGSABSCHLUSS VÄTER



### Alter der ledigen Kinder / Väter

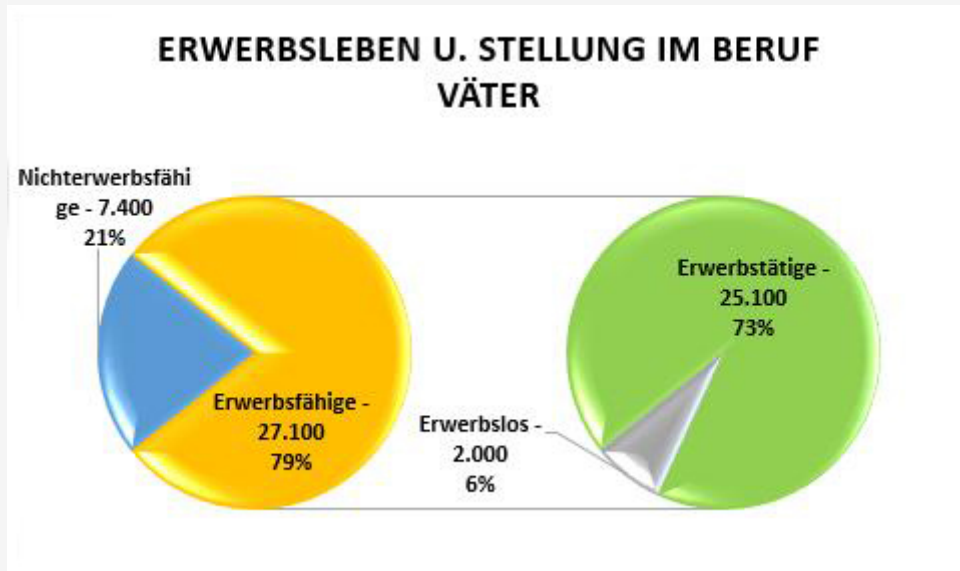
- Unter 3 Jahre: 0 ( 0%)
- 3 -6 Jahre: 1.000 ( 3%)
- 6 -10 Jahre: 1.500 ( 4%)
- 10 -15 Jahre: 6.900 (18%)
- 15 -18 Jahre: 6.600 (17%)
- 18 Jahre und älter: 22.000 (58%)
- 16.000 Kinder unter 18 Jahre

### ALTERSGRUPPEN DER VÄTER



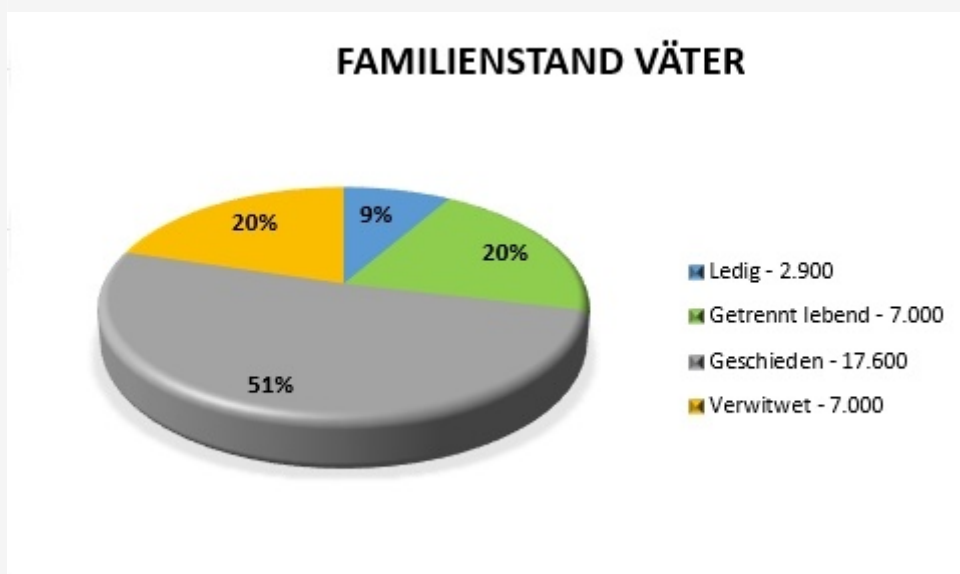
## Erwerbsleben u. Stellung im Beruf Väter

- Nichterwerbsfähige: 7.400 (21%)
- Erwerbsfähige: 27.100 (79%)
  - Erwerbstätige: 25.100 (73%)
  - Erwerbslose: 2.000 ( 6%)



## Familienstand Väter

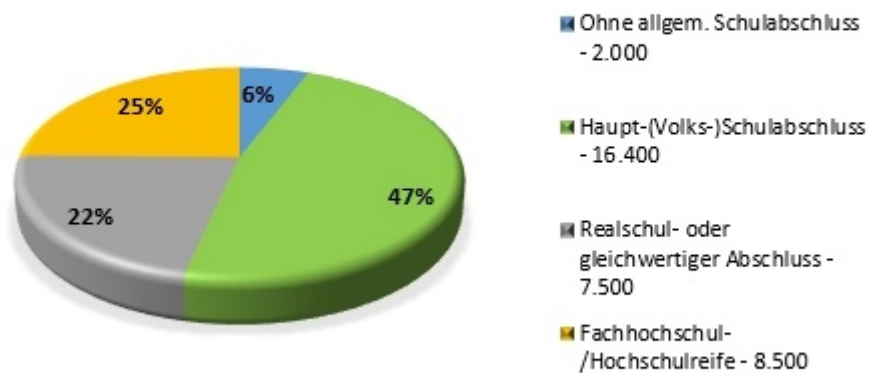
- Ledig: 2.900 ( 9%)
- Getrennt lebend: 7.000 (20%)
- Geschieden: 17.600 (51%)
- Verwitwet: 7.000 (20%)



## Schulischer Bildungsabschluss Väter

- Ohne allgemeinen Schulabschluss: 2.000 (6%)
- Haupt-(Volks-)Schulabschluss: 16.400 (47%)
- Realschul- oder gleichwertiger Abschluss: 7.500 (22%)
- Fachhochschul-/Hochschulreife: 8.500 (25%)

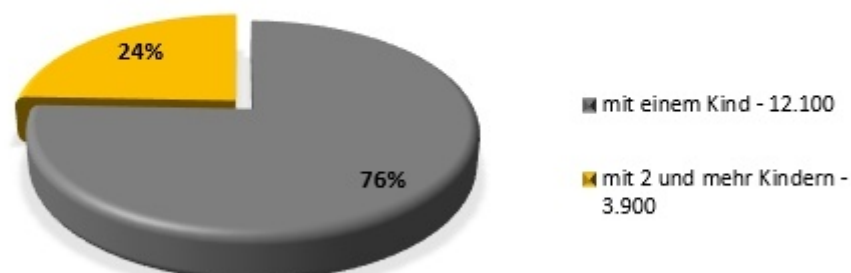
### SCHULISCHER BILDUNGSABSCHLUSS VÄTER



## alleinerziehende Väter (Zahl der ledigen Kinder unter 18)

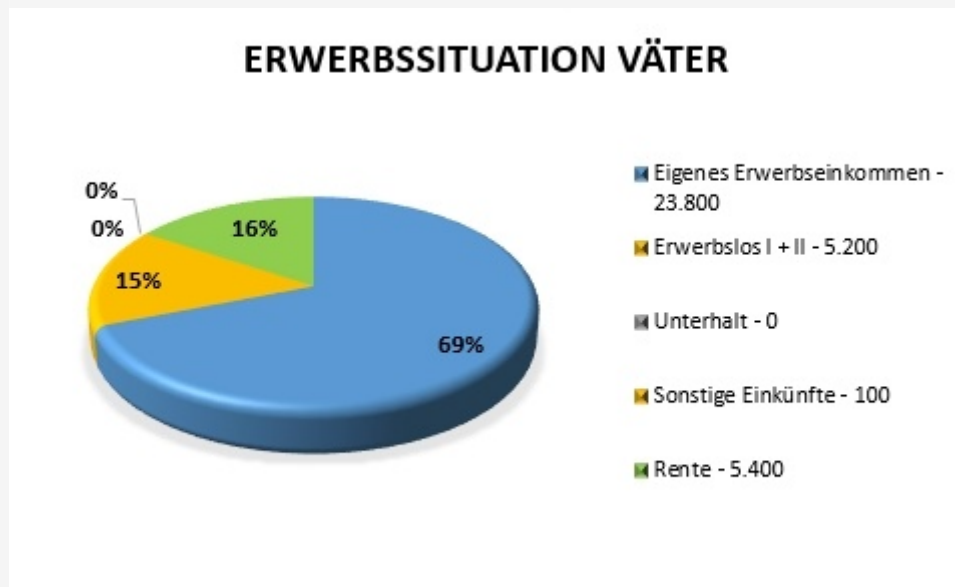
- mit einem Kind: 12.100 (76%)
- mit 2 und mehr Kindern: 3.900 (24%)

### ALLEINERZIEHENDE VÄTER (ZAHL DER LEDIGEN KINDER UNTER 18)



## Erwerbssituation Väter

- Eigenes Erwerbseinkommen: 23.800 (69%)
- Erwerbslos I + II: 5.200 (15%)
- Sonstige Einkünfte: 100 ( 0%)
- Rente: 5.400 (16%)



Quelle: HSN Bericht 2015 (Zahlen sind aus dem Jahr 2012)